

KULLANIM KILAVUZU ve GARANTİ BELGESİ

impo MODEL Q1000B101
Dalgıç Pompa

220-240Volt 50 Hertz 1000W **CE**

Max.Basma Yüksekliği: 9 m Max.Akış Hızı: 20 m³/h

Max.Parçacık büyüklüğü: 40 mm IPX8 

Çocukların kullanımına uygun değildir.  7m

Seri No: Üretim Tarihi:

Üretici/İthalatçı: İMPO Motor Pompa San. ve Tic.A.Ş. Üretim Yeri: Junhe Pumps Holding Co.,Ltd.
İnönü Mh. 166 Sok. No.3 Ayrancılar / İzmir / Turkey Qingdian,West Yinxian Road,Yinzhou District,Ningbo,315171
Zhejiang Province, P.R.China

impo A.Ş.

İnönü Mahallesi 166 Sokak No.3 Ayrancılar 35860 Torbalı - İZMİR

Tel: 0 232 854 84 44

Fax: 0 232 854 85 86

satis@impoas.com

www.impo.com.tr



Q400122

İÇİNDEKİLER

Başlangıç	1
Güvenlik	1
Ürün Bileşenleri	1
Kullanım	2
Temizlik ve Bakım	2
Saklama Koşulları	3
Arıza ve Sorun Giderme	3
Teknik Veri	3

BAŞLANGIÇ

Pompa, sulama, su tahliyesi ve havuz tahliye sistemlerinde kullanılmalıdır.

İçme suyu ve gıda maddeleri tahliyesi için kesinlikle kullanılmamalıdır.

Patlayıcı, yanıcı, agresif ve sağlığa zararlı maddelerin tahliyesi için kesinlikle kullanılmamalıdır.

Endüstriyel kullanımlar için uygun değildir.

Pompa sirkülasyon sistemleri ve içerisinde aşındırıcı madde içeren (Kum,Çamur,vs.) sıvıların tahliyesi için uygun değildir.

Kullanılan semboller ne anlama geliyor?

(TEHLİKE) Bu uyarı, gözardı edilmesi halinde fiziksel yaralanmaya ve ya ölüme neden olabilir.

(DİKKAT) Bu uyarı, çevreye ya da kullanıcıya zarar gelmesini önlemek içindir.

(NOT) Bu uyarı, kullanım hakkında yararlı ipuçları vermek içindir.

GÜVENLİK

Kullanıcı, ürünü devreye sokmadan önce kullanım kılavuzunu okuyup anlamalıdır.

Kullanım kılavuzunu her zaman ulaşabileceğiniz bir yerde tutunuz.

Bü ürünü satmanız ya da kullanım için vermeniz halinde kullanma kılavuzunda vermeniz gerekmektedir.

Tüm talimatları okuyunuz. Talimatların uygulanmaması size ve çevrenizdekilere zarar verebilir.

Ürünü patlayıcı ve yanıcı maddelerin yakınında kullanmayınız.

Fişi ıslak el ile prize takmayınız. Pompayı kablosundan çekerek değil her zaman fişinden çekerek çıkarınız.

Bağlantı mutlaka topraklama hattına bağlı olmalıdır. Şebeke voltajı teknik verilere uygun olmalıdır.

Şebeke kablosunu kıvrımayınız, ezmeyiniz, sıcaklıktan(ates) ve keskin köşelerden koruyunuz.

Uzatma kablosu kullanılmamalıdır.

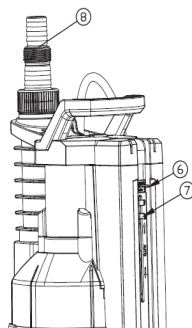
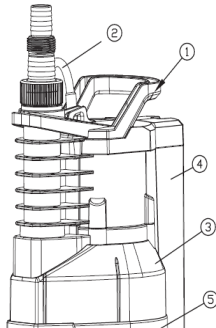
Kurulum ve çalıştırma yapmadan önce havuzda insan ya da herhangi bir hayvan olup olmadığını kontrol ediniz.

16 yaşından küçük çocukların kullanması ve kurulum yapması kesinlikle uygun değildir.

Tamirati sadece sorumlu teknisyenler tarafından yapılmalıdır. Yanlış yapılan tamirat elektrik kaçağına yol açabilir.

ÜRÜN BİLEŞENLERİ

- 1 Tutma Sapı
- 2 Şebeke Kablosu
- 3 Pompa Gövdesi
- 4 Koruma Plastiği
- 5 Alt Gövde
- 6 Flatör Ayar Yuvası
- 7 Otomatik Sıvı Ayar Yuvası
- 8 Çıkış Adaptörü



GARANTİ BELGESİ

Nakliye sırasında ve/veya malın tüketiciye tesliminden sonra oluşan hasarlar garanti kapsamı dışındadır. Elektrik motorlu ürünlerde voltaj düşmesi ve yükselmesi ya da hatalı elektrik tesisatından kaynaklanan arızalar kapsam dışıdır.

Arızanın garanti kapsamında olup olmadığına İMPO yetkili servisi karar verir. Rapor tanziminde İMPO yetkilidir. Yetkililer dışında yapılan tamir ve değişiklikler ya da mamülün herhangi bir şekilde kurcalanması, ayar yapmak istenmesinden doğacak hasar ve arızalar kapsam dışındadır.

Garanti; elektrik panosu kullanılması gerekiyor ise, elektrik panosunun İMPO dan alınması halinde geçerlidir.

Garanti, bu ürünle ilgili verilen montaj, işletmeye alma, kullanma ve bakım talimatlarında müşteriye düşen sorumlulukların eksiksiz yerine getirilmesi halinde yürürlüğe girer.

Garanti belgesi üzerinde tahrifat yapıldığı, ürün üzerindeki orjinal seri no'su kaldırıldığı veya tahrif edildiği takdirde garanti kapsamından çıkar.

Garanti süresi dolan mamülünüz için de yetkili servislerimiz hizmetinizdedir.

Arızanın giderilmesi ürünün bulunduğu yerde, yetkili servisimize veya fabrikamızda yapılabilir.

Müşterinin buna muvafakatı şarttır.

İMALATÇI VEYA İTHALATÇI FİRMA

Unvan	: İMPO Motor Pompa San. Ve Tic. A.Ş.
Adres	: İnönü Mah. 166 Sok. No.3 Ayrancılar 35860 İzmir
Tel	: 0 232 854 84 44
Fax	: 0 232 854 85 86
Fatura Tarihi	:
Fatura No	:
Sanayi Sicil No	: 407 637 25
Firma Yetkilisinin İmza ve Kaşesi	:

MAMÜLÜN

Cinsi	:
Markası	:
Modeli	:
Seri No	:
Teslim Tarihi ve Yeri	:

SATICI FİRMA

Unvan	:
Adres	:
Tel	:
Fatura Tarihi	:
Fatura No	:
Satış Tarihi	:
Kaşe ve İmzası	:

İMPO YETKİLİ SERVİS LİSTESİ

ADANA
YENİÇAĞ MAKİNA - SERDAL ŞİMŞİR
Yamaçlı Mah. 650 Sk. No:10/A Yüreğir / ADANA / 0 (322) 322 55 71

AMASYA
AKOTEK BOBİNAJ
Yeniyoı Caddesi No:85 / AMASYA / (0 358) 218 71 19

ANKARA
MERT TEKNİK MAKİNA İNŞ. ve SU POMPALARI SAN.TİC.LTD.ŞTİ.
Anı Sanayi Sitesi 1. Etap 634 Sk. No:52 Ostim / ANKARA / (0 312) 395 12 53 - (0 312) 395 32 62

ANTALYA
ABDULLAH KORKMAZ-UZMAN ELEKT. BOBİNAJ
Bağlık Mah. Özdemir Sok. No:15-B Kumluca / ANTALYA / (0 242) 877 47 01
AĞÜŖN ELEKTRİK BOB. İNŞ. İMAL. SAN. LTD. ŞTİ.
Ulus Mah. M.Paşa Cad. Servin Apt. No:3-A / ANTALYA / (0 242) 346 25 62
ALANYA ÇELİK MOTOR BOB. SUL. SİS. SAN. VE TİC. LTD. ŞTİ.
Şekerhane Mh. Alalaye Cd. Gönüllü Apt. No:77-B Alanya / ANTALYA / (0 242) 513 47 47
BERMUDA BOBİNAJ - S.Hilmi KARACOMAK
Saray Mh. Galatasaray Cd. No:5-B Alanya / ANTALYA / (0 242) 513 77 80
EFE ELEKTRİK BOBİNAJ - SABAHATTİN AĞÜŖN
Gazi Bul. Duttlu Bahçe Mh. No: 204-2 Merkez / ANTALYA / (0 242) 345 99 11
ERCAN KORKMAZ-ERSU SONDAJ ELEKTRİK TAAR.TİC.
Cumhuriyet Mh.641 Sk. Yörük Apt. No:1 / ANTALYA / (0 242) 346 66 51
KARACA BOBİNAJ - YUSUF YILDIRIM
Aşakı Pazarıcı Mh. Zübeyde Hanım Cd. No:39-A Manavgat / ANTALYA / (0 242) 746 90 58
METİN UYSAL - UYSAL ELEKTRİK
Yeni Mah. İnönü Cad. No:5 Gazipaşa / ANTALYA / (0 242) 572 58 30
ÖZCAN ELEKTRİK BOBİNAJ - ŞEREF ÖZCAN
Yeşil Antalya Sanayi Sitesi 3189/5 Sk. No:14-B / ANTALYA / (0 242) 221 47 23
YILMAZ ÇİVAN SONDAJ İNŞ. TAAR. ve TİC. LTD. ŞTİ.
Akdeniz Sanayi Sitesi 5006 Sk. No:22 / ANTALYA / (0 242) 311 25 41 - (0 542) 433 09 41
YÜKSEL MOTOR - CEMAL YÜKSEL
Yavuz Sultan Selim Cd. No:49-A Alanya / ANTALYA / (0242) 513 93 65

AYDIN
ÖZGARANTI BOBİNAJ LTD. ŞTİ.
Karaçınç Mh. 187 Sk. No:3-B Nazilli / AYDIN / (0 256) 315 45 79
TANER TORİNA - AHMET TAHER
2. Sanayi Sitesi 5 Sk. No:47 / AYDIN / (0 256) 219 41 60 - (0 256) 219 75 79

BALIKESİR
AHMET NECATİ SUNAY - SUNAY BOBİNAJ
Yeni San. Sit. 19 Ağustos Cd. No:28 / BALIKESİR / (0 266) 246 55 16
USTA BOBİNAJ
Azerbaycan Bul. No:8-B Edremit / BALIKESİR / (0 266) 373 25 03
SADETTİN GÖKAY-GÖKAY BOBİNAJ ELEKTRİK
Demirciler Cad. No:33 Merkez / BALIKESİR / 0266 243 50 93

BURDUR
ÇEVİKLER BOBİNAJ
Yeni Sanayi Sitesi 2. Sokak No:8 / BURDUR / (0 248) 252 94 37
ÖKMEN BOBİNAJ
Oğuzhan Sanayi Sitesi 2. Blok No:62 Bucak / BURDUR / (0 248) 325 23 36

BURSA
SUAT YAZICI - AKDENİZ DALGIÇ POMPA
Uluyol Güven Sk. No:8/A Osmangazi / BURSA / (0 224) 251 91 45
TEKSEL İNŞ. SONDAJ SAN. TİC. LTD. ŞTİ.
Küçük Sanayi Sitesi Parçacık Blok 48 Sk. No:71 Nilüfer / BURSA / (0 224) 441 29 46
YALÇIN TİCARET
Ulı Mahallesi Takunyacılar Sk. Toprakale Apt. No:19-C Merkez / BURSA / (0 224) 256 60 03

ÇANAKKALE
AS ELEKTRİK LTD.ŞTİ.
Asafpaşa Caddesi No:5 Merkez / ÇANAKKALE / (0 286) 2173118

ÇORLU
AZCA MÜH. VE SONDAJ SAN. TİC. LTD. ŞTİ.
Marmaracık Yolu Üzeri 5. Km. / ÇORLU / (0 282) 686 21 02-03
MARMARA DALGIÇ POMPA SAN TİC. LTD. ŞTİ.
Sağlık Mah 4. Sk No:33 / ÇORLU / (0 282) 686 29 18
SARPOM DALGIÇ POMPA LTD. ŞTİ.
E-5 Karayolu Üzeri Sivri Havalalanı Girişi / ÇORLU / (0 282) 643 82 70-74

ÇORLU
AZİM ELEKTRİK BOBİNAJ
Çorum Cd. No: 71 Osmançık / ÇORUM / (0 364) 611 21 37
SAN-PAK TİCARET
Hıdırlık Cd. No:23 Emniyet Sarayı Karşısı / ÇORUM / (0 364) 213 41 63 - (0 532) 774 05 12

EDİRNE
SUSAN SONDAJ MÜH. TUR. İNŞ. VE POMPA SAN LTD.ŞTİ.
Yeni Sanayi Sitesi 8-B Blok. No:4 Merkez / EDİRNE / (0 284) 235 99 02
YILDIZ BOBİNAJ ELEKTRİK - NECDET KULA
Küçük Sanayi Sitesi 27.Blok No:15 / EDİRNE / (0 284) 214 17 45

ELAZIĞ
YAŞAR BAYKARA-HAZAR SONDAJ
Saray Atık Mah. Mihmandar Sok. No:4-B / ELAZIĞ / (0 424) 233 96 92

ERZİNCAN
ÇETİN POLAT-FIRAT TEKNİK TİCARET
Merkez Çarşısı 5. Sk. No:63 Merkez / ERZİNCAN / (0 446) 224 44 45

ERZURUM
ÇAĞDAŞ İSİ SANAYİ - EŞREF GÜNAÇTI
Peit Meydanı No:26 / ERZURUM / (0 442) 234 30 79 - (0 442) 233 17 41

ESKİŞEHİR
YILDIRAY YILDIRIM - YILDIRIM YAPI VE İNŞ. MALZ. TİC.
Yunus Emre Caddesi No:109 / ESKİŞEHİR / (0 222) 221 49 64

GAZİANTEP
GÜRSEL ENDÜSTRİYEL ELEKTRİK SAN. BOBİNAJ - NİYAZİ GÜRSEL
Çakmak Mh. Nizip Cd. No:58-C / GAZİANTEP / (0 342) 323 34 65 - (0 342) 324 94 63

HATAY
DAPLAN ELEKTRİK BOBİNAJ
Sanayi Sitesi 1. Cd. No:58 / HATAY / (0 326) 215 27 19

İSPARTA
AY ELEKTRİK - Kadir AY
Eski San. Sit. 3213 Sok. No:22-A Merkez / İSPARTA / (0 246) 218 56 59

İSTANBUL
EMSE SİZDIRMAZLIK POMP. MAK. SAN. TİC. LTD. ŞTİ.
Valan Mh. Çiře Hıvazlar Cd. Akın Sk. No:17 / İSTANBUL / (0 212) 544 36 80 – (0 212) 501 00 71
EYÜP ÇETİNKAYA-UZAY DALGIÇ POMPA
Kadosan San. Sit. M. Blok No:5 Yukarıdudullu Ümraniye / İSTANBUL / (0 216) 313 02 36
FATİH DALGIÇ POMPALARI - AYHAN GÜVENÇ
Organize Deri Yan San. Etilene Sok. 20. Parsel 25 Numara Tuzla / İSTANBUL / (0 536) 405 89 33
HÜLYA HANTAL-ALMİTSAN TEKNİK TİCARET
Yukan Dudullu Mah. Tavukçu Yolu Cad. Güvercin Sk. No:9 Ümraniye / İSTANBUL / (0 216) 364 82 75
HÜRPOMP POMPA SAN. TİC. LTD. ŞTİ.
Eren Oto San. Sitesi 7 Blok No:10 Eseriye / İSTANBUL / (0 212) 672 86 93
İSİTEK HİDROFOR BOBİNAJ SAN TİC. LTD.ŞTİ.
Ortabayr Mah. Dereboyu Cd. No:140-C Gültepe / İSTANBUL / (0 212) 280 55 30
MEHMET ALİ EFEK - BİZİM SONDAJ
Kale İş Mah. Fethi Cad. No:36 Çatalca / İSTANBUL / (0 212) 789 49 17
MEHMET YAZER-ŞİMŞEK ELK BOBİNAJ ATOLVESİ
M.Sinan Mh. Küçük San. Sit. H-2 Blok No:60 Silivrı / İSTANBUL / (0 212) 736 09 44
NAZİF MUTLU - HİDROTEK. DALG. POMP. HİD. SİS.
Fıstı Mehmet Paşa Mh. Ahmet Öney Sk. Silivri / İSTANBUL / (0 212) 727 26 74
ORTADOĞU HİD. VE SONDAJ SİST. SAN. TİC. LTD. ŞTİ.
Tepesu Alemdağ Cad. Alioğlu İhanı No:223-A Ümraniye / İSTANBUL / (0 216) 611 35 23
ÖNSAL SONDAJCIKLIK SAN. TİC. LTD. ŞTİ.
Fethi Cad. Sultan Selim Sok. No:10 Balçellevler / İSTANBUL / (0 212) 442 32 60
TEKNOPOM POMPA HİDRAFOR LTD.ŞTİ.
Cennet Mh. Antikalar Cd. Saadet Apt. No:2-D K.Çekmece / İSTANBUL / (0 212) 580 12 12
YUNUS BERBER-LİBERAL MAKİNA ÇAVUŞBAŞI KÖYÜ
Bakıracı Mah. Cumhuriyet Cad. No:23 Beykoz / İSTANBUL / (0 216) 479 60 52

İZMİR
MERKEZ SERVİS
İnönü Mahallesi 166 Sokak No:3 Ayrancılar / İZMİR / (0 232) 854 85 85
NECLA ERİK-ELEKTRO TEKNİK
352 Sokak No:51 2.Sanayi Sitesi Konak / İZMİR / (0 232) 435 41 82
ÖZCAN SONDAJ POMPA LTD.ŞTİ.
1201/4 Sok.No:1/N Yenışehir / İZMİR / (0 232) 459 11 22
SUAT ŞEHİTLER-İT-SER DALGIÇ POMPA HİDRAFOR
7057 Sk. No:154 Pınarbaşı Bornova / İZMİR / (0 232) 420 24 23
ÜMİT BOBİNAJ
Kurtuluş Mh. Celal Bayar Bul. No:35 Tire / İZMİR / (0 232) 511 41 67

KAHRAMANARAŞ
MUSTAFA VE YUSUF ÇİMEN-ÇİMENLER ELK.BOB.
Yeni Sanayi Sit. 25/1 No:38 Çarşı Merkez / KAHRAMANMARAŞ / 0344 236 10 09

KIRKLARELİ
F.MURAT CAİL-MURAT BOBİNAJ
M.Kemal Bulvarı No:72 Merkez / KIRKLARELİ / (0 288) 214 40 55

KOCAELİ
BAHASAN ENDÜSTRİYEL LTD.ŞTİ.
Osman Yılmaz Mh. Mehmet Akif Ersoy Cd. No:35 Gebze / KOCAELİ / (0 262) 646 22 10

KONYA
ABDULLAH ÜNLÜ - ÜNLÜ BOBİNAJ
Horozluhan Mah. Anadolu Düzenli Sok. No: 34-36 Selçuklu / KONYA / (0 332) 251 08 92
BİLSAN ELK. MOTOR BOBİNAJ – SAMİ BİLDİK
Fevzi Çakmak Mh. 10524 Sok. No:62 Karatay / KONYA / (0 332) 342 59 17
GÜVEN BOBİNAJ
Meydan Mh. Çocuk Parkı Sk. No:7 Akşehir / KONYA / (0 332) 812 44 77 - (0 332) 812 00 89
SEMPA LTD.ŞTİ.
Büsan Organize Sanayi Bölgesi 4. Sk. No:43-45-47 / KONYA / (0 332) 342 32 90 (5 Hat)
TOKSU LTD. ŞTİ.
Kostim Özel Org.San.Böl. Hüdalı Cad. 10577 Sok. No:7 Karatay / KONYA / (0 332) 342 70 01

MALATYA
EKREM GÜZEL DALG.POMP.SATSERVİS MONTAJ
Yeni Sanayi Sit. 74. Cadde 4. Sk. No:4 Merkez / MALATYA / 0422 336 41 36

MANİSA
NAMLU MAKİNA
Hürriyet Mh. 394 Sk. No:29 Akhisar / MANİSA / (0 236) 414 16 97

MARDİN
YALÇIN TARIM SUL. SİST. LTD. ŞTİ.
İpek Mh. İpekyolu Üzeri No:145-A Kızıltepe / MARDİN / (0 452) 312 53 53

MERSİN
AKAY MÜHENDİSLİK LTD. ŞTİ.
Barhan Folek Caddesi No:15-17 / MERSİN / (0 324) 238 06 27
YÜCEER MAKİNA LTD.ŞTİ.
Mersin Cd. No:45-A Tarsus / MERSİN / (0 324) 624 97 50

NEVŞEHİR
DÖŞEYİCİLER SAN. TİC.
Baş Mahallesi Til Yolu Caddesi No:57 Derinkuyu / NEVŞEHİR / (0 384) 381 32 20

NIĞDE
TDM HİSAR POMPA LTD. ŞTİ.
Organize Sanayi Bölgesi 7. Cad. No:23 / NIĞDE / (0 388) 225 02 25

SAMSUN
TÜRKDZ BOBİNAJ
Çiftane Mh. Alaçam Cd. No:170-C Bafra / SAMSUN / (0 362) 544 56 05

ŞANLIURFA
SÖNMEZ BOBİNAJ DALGIÇ POMPA
Sanayi Sitesi 11 Nisan Cd. No:15 / ŞANLIURFA / (0 414) 316 12 67

TEKİRDAĞ
ARZU DALGIÇ POMPA SAN. TİC. LTD. ŞTİ.
Sağlık Mh. Ahenk Cad. No:11 Çorlu / TEKİRDAĞ / (0 282) 686 20 12

TRABZON
KURT SONDAJ MAD. MÜH. MÜŞ. SER. HİZ. TİC. LTD. ŞTİ.
Demir Kırklar İş Mrk. B Blok No:80 Değirmendere / TRABZON / (0 462) 325 60 94

KULLANIM

FOSEPTİK VE KİRLİ SU İÇİN UYGUN DEĞİLDİR !

Cihazı ilk kullanımından önce dayanıklı ve uzun bir halat ile tutma sapına bağlayınız.

(NOT) Pompa devamlı kullanılacak ise, belirli aralıklarla halatta yıpranma veya eskime olup olmadığı kontrol edilmelidir.

Genel kulanımlar için, pompa çıkış adaptörüne uygun hortum kullanınız.

Kolon borusu ile kullanımlar için, pompanın sabit bir yerde kullanılması önerilir.

KURULUM

Pompanın verimli çalışabilmesi için en az 30X24 cm çapında alana ihtiyacı vardır.

Pompanın normal çalışması için en az 50mm derinliğide su bulunması gereklidir.

Pompa teknik veri bölümünde belirtilen daldırma derinliği göz önünde bulundurularak montaj edilmelidir.

Pompa emiş gövdesi yabancı maddeler ile kapatılmamalıdır.

Pompanın sabit olduğundan emin olunuz.

(DİKKAT) Cihazı kablосundan ya da basınç hortumundan tutarak kaldırmayınız. Bu parçalar pompanın ağırlığını kaldıracabilecek şekilde tasarlanmamıştır.

Cihazın yüzeye paralel bir şekilde montaj yapılması gerekir. Yanlış montaj sonrasında pompa yüzeye paralel olacak şekilde tekrar düzeltebiliriz.

Pompayı tutma sapına bağlanılan daynıklı bir halat ile yavaş bir şekilde indirilerek yüzeye yerleştirilmelidir.

Halatı pompayı yüzeye indirikten sonra sabitleyiniz.

(NOT) Pompanın kendi eksenı etrafında dönmemesi engellemek için çıkış hortumu takılmadan pompayı devreye sokmayınız.

ÇALIŞTIRMA

(OTOMATİK)

Flatör ayar düğmesini “Otomatik” moduna getiriniz.

Otomatik sıvı ayar yuvasını istenilen seviyeye getiriniz.

Güç kablosunu şebekeye bağlayınız.

Pompa suyun belirlenen seviyeye gelmesi ile birlikte otomatik olarak çalışacaktır.

(MANUEL)

Flatör ayar düğmesini “Manuel” moduna getiriniz.

Güç kablosunu şebekeye bağlayınız.

Pompa çalışmaya başlayacaktır.

TEMİZLİK ve BAKIM

Kullanımdan önce yapılması gerekler.

Neyi?

Pompa ve kablونun hasarlı olup olmadığını.

Fatörün hasarlı olup olmadığını.

Kullandıktan sonra yapılması gerekenler.

Neyi?
Pompayı temizleyiniz.

Emiş gövdesini temizleyiniz.

Kullandıktan sonra yapılması gerekenler.

Neyi?

Pompayı temizleyiniz.

Emiş gövdesini temizleyiniz.

Kullandıktan sonra yapılması gerekenler.

Neyi?
Pompayı tekrar çalıştırmadan önce su içine daldırarak birikmiş tozları temizlemeniz pompanın sıkışmasını

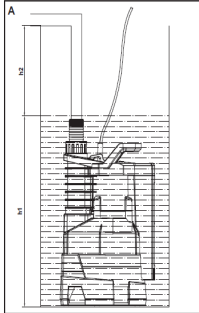
özel olarak önlemliiz.

Emiş gövdesini temizleyiniz.

Kullandıktan sonra yapılması gerekenler.

(NOT) Pompayı tekrar çalıştırmadan önce su içine daldırarak birikmiş tozları temizlemeniz pompanın sıkışmasını

özel olarak önlemliiz.



Nasıl?

Görsel olarak kontrol ediniz.

Kaldırıp, sallayarak flatör içerisindeki metal parçanın hareketini kontrol ediniz.

Kullandıktan sonra yapılması gerekenler.

Nasıl?
Temiz su ile durulayınız. Kalıcı pislikleri fırça ve deterjan ile temizleyiniz.

Pompayı temiz suyun içerisinde çalıştırarak içerisindeki temizlenmesini sağlayınız.

Kullandıktan sonra yapılması gerekenler.

Nasıl?
Temiz su ile durulayınız. Kalıcı pislikleri fırça ve deterjan ile temizleyiniz.

Pompayı temiz suyun içerisinde çalıştırarak içerisindeki temizlenmesini sağlayınız.

Kullandıktan sonra yapılması gerekenler.

Gövde içerisindeki ulaşılabilen tüm bölgeleri temiz su ile temizleyiniz.

Kullandıktan sonra yapılması gerekenler.

Nasıl?
Temiz su ile durulayınız. Kalıcı pislikleri fırça ve deterjan ile temizleyiniz.

Pompayı temiz suyun içerisinde çalıştırarak içerisindeki temizlenmesini sağlayınız.

Kullandıktan sonra yapılması gerekenler.

Gövde içerisindeki ulaşılabilen tüm bölgeleri temiz su ile temizleyiniz.

Kullandıktan sonra yapılması gerekenler.

(NOT) Pompayı tekrar çalıştırmadan önce su içine daldırarak birikmiş tozları temizlemeniz pompanın sıkışmasını

özel olarak önlemliiz.

SAKLAMA KOŞULLARI

Cihazı soğuk havalarda don olasılığından korumak için, içerisinde su bırakmamalı ve kötü hava koşullarına maruz kalmamasını sağlayacak bir yerde muhafaza edilmelidir.



İMHATEME (HURDA)

Pompa üzerindeki etikette bulunan logoda belirtildiği gibi, çöp kutusuna atılmamalıdır. Bölgenizde bulunan yetkili birimlere teslim edilip, elektronik aksamları bu şekilde yok edilmelidir.

Pompanın plastik aksamaları geri dönüşümde kullanılabilir.

ARIZA ve SORUN GİDERME

(TEKLIKE) Yanlış yapılan tamirat, cihazın güvenli çalışmasını önleyebilir ve siz ve etrafınızdakileri tehlikeye sokabilir. Küçük arızalar genellikle kullanıcılar tarafından çözümlenebilecek şekildedir. Aşağıdaki tabloda oluşabilecek arıza nedenleri ve çözümleri gösterilmektedir.

Arıza	Neden	Çözüm
Pompa çalışmıyor.	Şebeke voltajı düşmüş. Motor aşırı ısınmış. -Sıvı sıcaklığı yüksek. -Pompa sıkışmış. Kaçak akım rolesi atmış. Motor arızalanmış.	Kabloyu, fişi ve sigortayı kontrol ediniz. Maksimum sıvı sıcaklığını kontrol ediniz. (Teknik Veri) Teknisyen tarafından yardım alınız. Teknik servis ile irtibata geçiniz.
Pompa basmıyor	Emiş gövdesi tıkanmış. Pompa hava çekiyor. Pompa tıkanmış.	Tıkanıklığı temizleyiniz. Pompayı yüzeye paralel olarak düzeltiniz. Pompayı temizleyiniz (Teknik Veri)
Pompa az su veriyor	Pompa derinliği fazla. Çıkış hortum çapı küçük. Çıkış hortumu tıkanmış. Emiş gövdesi tıkanmış. Çıkış hortumu kıvrılmış. Çıkış hortumu sızdırıyor.	Derinliği kontrol ediniz(Teknik Veri) Büyük çaplı çıkış hortumu kullanınız. Tıkanıklığı temizleyiniz. Tıkanıklığı temizleyiniz. Çıkış hortumunu düzeltiniz. Bağlantıları kontrol edip, sıkıştırınız. Yeterli sıvı olduğunu kontrol ediniz.
Pompa sesli çalışıyor	Pompa hava çekiyor.	Pompayı yüzeye paralel olarak düzeltiniz.

TEKNİK VERİ

Model	Q400122
Voltaj	220V-240V / 50 Hz
Güç	400 W
Koruma Sınıfı	IPX8
Mak.Basma Yüksekliği	8 m
Mak.Debi	9 m ³ /h
Mak.Daldırma Derinliği	7 m
Mak.Sıvı Sıcaklığı	35 °C
Pompa Bağlantı Çapı	1" - 1 ¼" - 1 ½"
Kablo Uzunluğu	10 m
Mak.Partikül çapı	5 mm



AT UYGUNLUK BEYANI

ÜRETİCİ : İmpo Motor Pompa San. Ve Tic. A.Ş. / İnönü Mah. 166 Sk. No:3 Ayrancılar Torbalı İzmir
ÜRETİM YERİ : Junhe Pumps Holding Co. Ltd / Qingdian The West Of Yinxian Road Yinzhou District Ningbo China
MARKA : impo
ÜRÜN : Dalgiç Pompa
TİP & MODEL : Q750115M, Q400124, Q550124, Q400122, Q1000127-4P, Q40065, Q1000B101

İLGİLİ YÖNETMELİKLER

(2006/42/AT) Makine Emniyeti Yönetmeliği
(2014/35/EU) Alçak Gerilim Yönetmeliği
(2014/30/EU) Elektromanyetik Uyumluluk Yönetmeliği

REFERANS DOKÜMANLAR

Registration No: AT011604434E / Report No: R011604434E
Registration No: AT011604434M / Report No: R011604434M
Registration No: AT011604434S / Report No: R011604434S
Teknik Dokümantasyon, Kullanım Kılavuzu

UYGULANAN STANDARTLAR

EN ISO 12100:2010 / EN 60204-1:2006+A1:2009 / EN 809:1998+A1: 2009 / EN 60335-1:2012+A11:2014 / EN 60335-2-41:2003+A1:2004+A2:2010 / EN 55014-1:2006+A1:2009+A2:2011 / EN 55014-2:2015 / EN 61000-3-2:2014 / EN 61000-3-3:2013

CE İşaretinin İliştirildiği Yılın Son İki Rakamı: 05

Biz "İmpo Motor Pompa San. Ve Tic. A.Ş." olarak, yukarıda tanımlanmış olan ürün için 2006/42/AT Makine Emniyeti Yönetmeliği, 2014/35/EU Alçak Gerilim Yönetmeliği ve 2014/30/EU Elektromanyetik Uyumluluk Yönetmeliği temel gerekliliklerinin yerine getirildiğini ve sorumluluğun alınmış olduğunu beyan eder, AB Konsey yönergeleri 2006/42/AT ve uygun olarak yukarıda bilgileri verilen makinenin tarafımızdan piyasaya sürüldüğü, tasarlandığı, yapılandırıldığı şekliyle ilgili AB yönergelerinin gereken güvenlik ve sağlık şartlarına uygun olduğunu işbu belge ile onaylıyoruz.

Teknik Dosyadan Sorumlu Kişi: Murat Dönmez / İnönü Mah. 166 Sk No: 3 Ayrancılar Torbalı İzmir

İmza & Kaşe: Volkan Fesçi - Genel Müdür

İmpo motor pompa
sanayi ve ticaret a.ş.
İnönü Mah. 166 Sk. No:3
Ayrancılar - İZMİR Tel: 854 85 85
Hasan Tahsin V.B. 4 003 4988

BEYAN YERİ VE TARİH İmpo Motor Pompa AŞ - İzmir / 20.05.2016